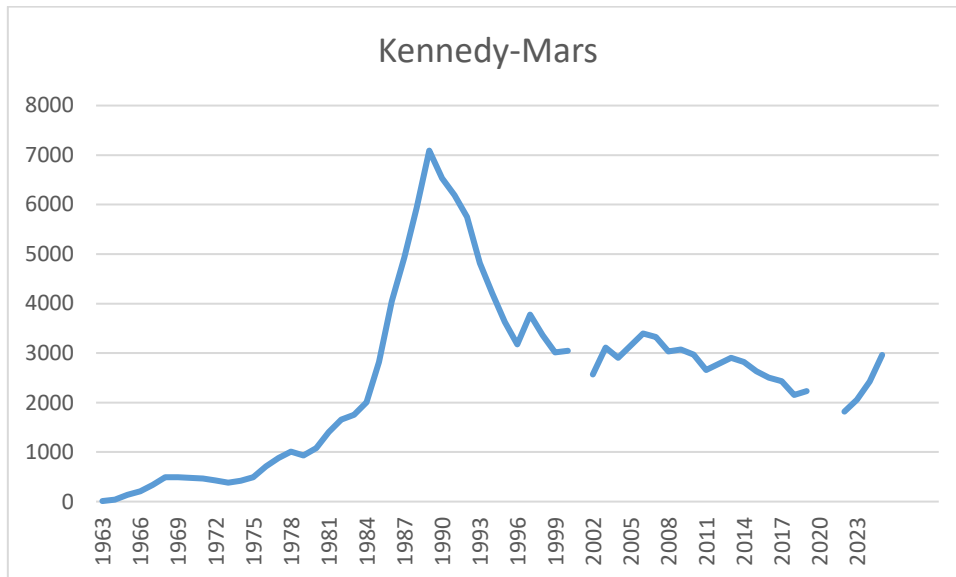


## Statistieken 2025

Aan deze Kennedy-Mars hebben 2961 wandelaars deelgenomen. Dit is 22% meer dan vorig jaar (2425). Hiervan liep 78,2% de mars uit (mannen 77,8%, vrouwen 78,4%). Dit is 1,4% minder dan vorig jaar.

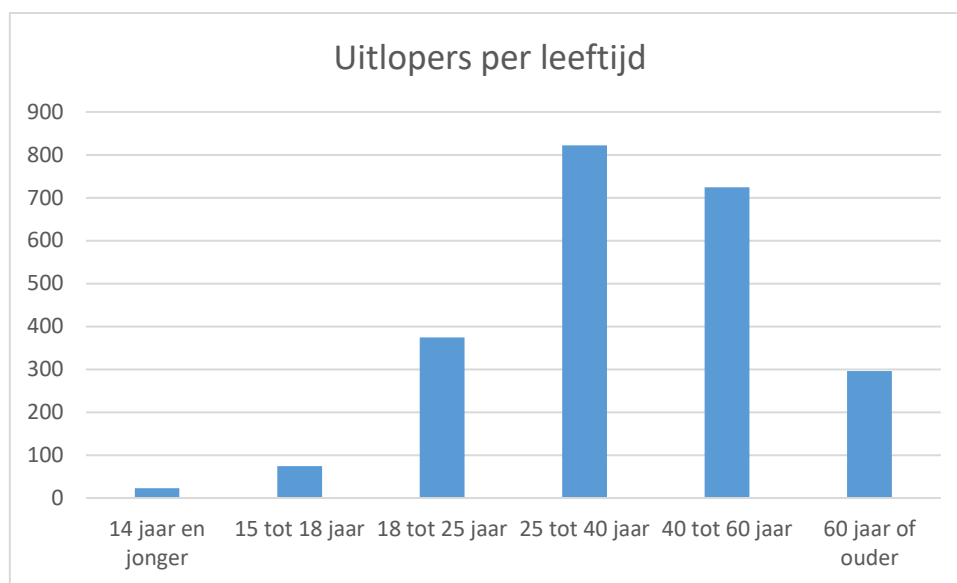
67% van de deelnemers is man en uiteraard komen de meeste deelnemers uit Nederland (90%). 6% Van de wandelaars komt uit België en 2% uit Duitsland. Uit de Verenigde Staten en Groot Brittannië komen 2 deelnemers en uit Frankrijk, Noorwegen en Zweden kwam elk 1 deelnemer.

Onderstaande grafiek toont het jaarlijks aantal deelnemers sinds het begin van de mars in 1963. Na de enorme piek, eind jaren 80 begin jaren 90, is duidelijk te zien dat de aantallen na een daling van jaren, nu weer een stijging waar te nemen.



51% van de deelnemers liep de mars voor de 1<sup>e</sup> keer. Dit percentage is 3% hoger dan in 2024. 72% van de debutanten liep de mars uit, terwijl dit percentage bij de ervaren wandelaars (10+) 89% is.

In onderstaande grafiek is het verband te zien tussen de leeftijd en het aantal deelnemers dat de mars uitloopt.



Er deden 43 wandelaars mee in de wedstrijdklasse, waarvan er 30 binnen de gestelde tijd van 12 uur binnen waren.

De snelste wedstrijdloper was Edwin van Wijngaarden uit Hank met een tijd van 8 uur 18 minuten en 57 seconden. De snelste vrouw in de wedstrijdklasse was Anne van Andel uit Drunen en zij liep een tijd van 8 uur en 53 minuten en 40 seconden. Zij was echter niet de snelste vrouw. Dit was Deborah Seys uit Wilsele, die 34 minuten eerder in de recreatieklasse binnen kwam.

Bij de recreanten kwamen de meeste wandelaars binnen tussen 21 en 22 uur (531=23%). Deze hebben dus een looptijd tussen 16 en 17 uur.

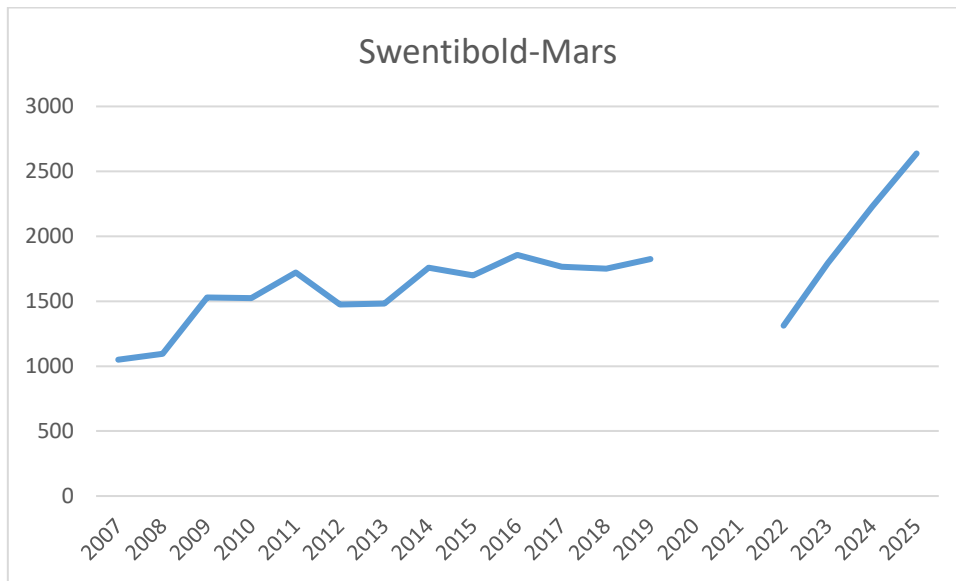
Aantal uitlopers per uur naar geslacht

Afmelduur	Vrouw	Man	Totaal
13	2	1	3
14	0	7	7
15	4	34	38
16	8	47	55
17	16	81	97
18	56	181	237
19	122	293	415
20	133	306	439
21	212	319	531
22	129	187	316
23	54	74	128
24	20	27	47

## Statistieken 2025

Uit bovenstaande tabel is ook af te leiden dat mannen gemiddeld eerder binnen komen dan vrouwen.

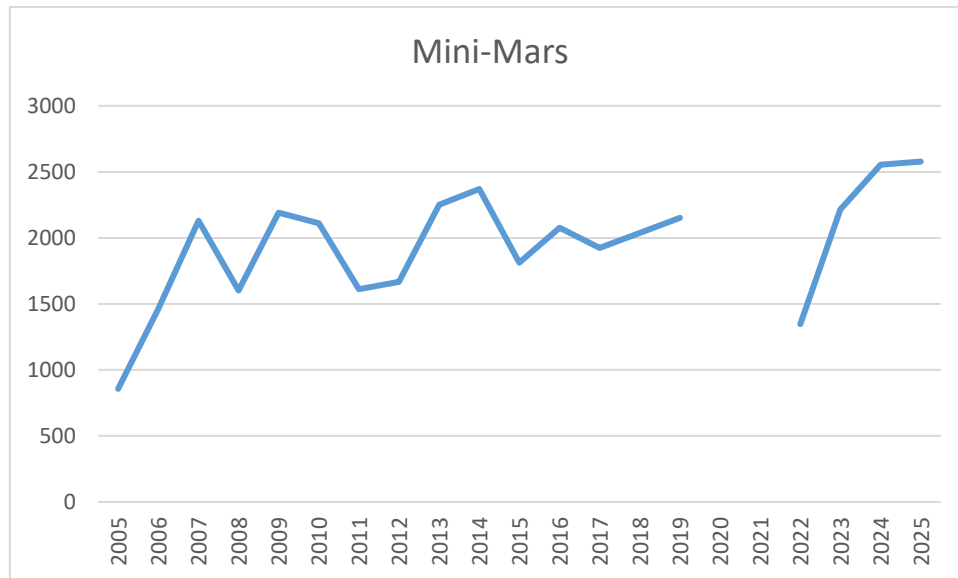
Bij de Swentibold-Mars gingen dit jaar 2638 deelnemers van start en dit is 18% meer dan vorig jaar, toen er 2230 wandelaars op weg gingen voor de 'halve'. Onderstaande grafiek toont het aantal deelnemers sinds de introductie van de Swentibold-Mars.



Interessant is verder nog dat er meer vrouwen als mannen aan de start stonden (1368 t.o.v. 1270). Vergeleken met de Kennedy-Mars is dit veel, waar slechts 33% vrouw is.

De gemiddelde leeftijd van de Swentibold-mars wandelaar is hoger dan die van de Kennedy-mars wandelaar, namelijk 41,8 jaar.

Bij de Mini-Mars stonden er 2578 wandelaars aan de start en dit is nagenoeg gelijk aan het aantal van van vorig jaar; toen waren er 2555 deelnemers.



Enkele opvallende zaken voor wat betreft de deelnemers:

- De oudste mannelijke deelnemer (Siebrand Baas uit Zeist) was 86 jaar en hij liep de mars voor de 9<sup>e</sup> keer uit. Hij is daarmee de oudste deelnemer die ooit de Kennedy-Mars heeft uitgelopen.
- De oudste vrouwelijke deelnemster (Julius Verheezen uit Stevensweert) was 77 jaar en zij liep de tocht voor de 34<sup>e</sup> keer uit.
- De jongste deelnemer die de mars uitliep was Lasse Munnichs (11 jaar). Hij liep voor de 2<sup>e</sup> keer en kwam om 22.17 uur binnen.
- De laatste wandelaar die binnen kwamen was Junior Hoogendoorn uit Roermond en hij kwam 8 minuten voor de eindtijd van 01.00 uur binnen.
- Hans van Wakeren is wederom recordhouder. Hij heeft de Kennedy-Mars Sittard 53 keer uitgelopen.
- De ober met het gevulde dienblad (Eugène Heijnen uit Den Haag) liep de mars voor de 37<sup>e</sup> keer uit.
- In de 60 edities van de Kennedy-Mars zijn in totaal inmiddels 148.058 deelnemers van start gegaan. De teller van de succesvol voltooide marsen staat op 108.527.