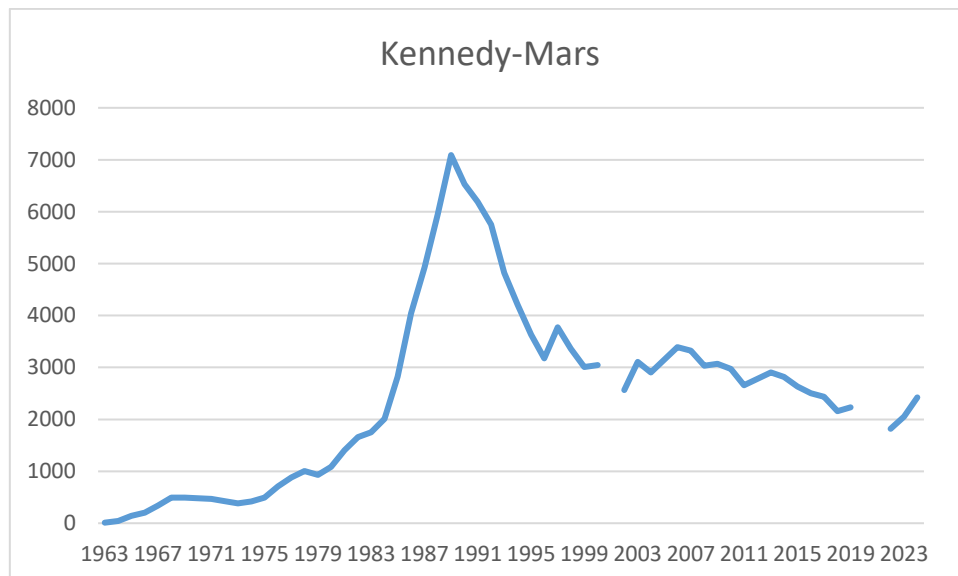


Statistieken 2024

Aan deze Kennedy-Mars hebben 2425 wandelaars deelgenomen. Dit is 18,5% meer dan vorig jaar (2023). Hiervan liep 79,6% de mars uit (mannen 79,4%, vrouwen 79,7%). Dit is 1,5% meer dan vorig jaar.

70% Van de deelnemers is man en uiteraard komen de meeste deelnemers uit Nederland (90%). 8% Van de wandelaars komt uit België en 2% uit Duitsland. Uit Groot Brittannië kwamen 2 deelnemers en uit Denemarken, Frankrijk, Noorwegen, Zweden en Zuid Afrika kwam elk 1 deelnemer.

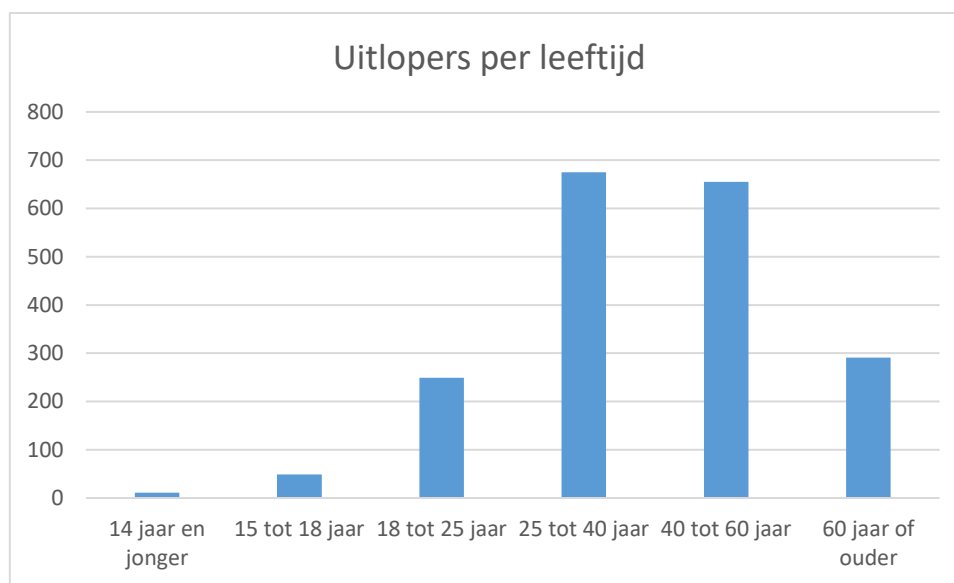
Onderstaande grafiek toont het jaarlijks aantal deelnemers sinds het begin van de mars in 1963. Na de enorme piek, eind jaren 80 begin jaren 90, is duidelijk te zien dat de aantallen nog steeds dalende zijn. Dit jaar was er een forse daling, die waarschijnlijk te wijten is aan de naweeën van de coronacrisis.



48% van de deelnemers liep de mars voor de 1^e keer. Dit percentage is 4% hoger dan in 2023. 72% van de debutanten liep de mars uit, terwijl dit percentage bij de ervaren wandelaars (10+) 93% is.

Statistieken 2024

In onderstaande grafiek is het verband te zien tussen de leeftijd en het aantal deelnemers dat de mars uitloopt.



Er deden 42 wandelaars mee in de wedstrijdklasse. 36 Snelwandelaars liepen de mars uit en zij waren allemaal vóór 17.00 uur binnen.

De snelste wedstrijdloper was Luc Nicque uit Sint Niklaas België met een tijd van 9 uur 15 minuten en 30 seconden. De snelste vrouw in de wedstrijdklasse was Wilma Driessen uit Horst en zij liep een tijd van 10 uur en 13 minuten. Zij was echter niet de snelste vrouw. Dit was Lynn Claessen uit Susteren, die 36 minuten eerder binnen kwam.

Bij de recreanten kwamen de meeste wandelaars binnen tussen 20 en 21 uur (356=22%). Deze hebben dus een looptijd tussen 15 en 16 uur.

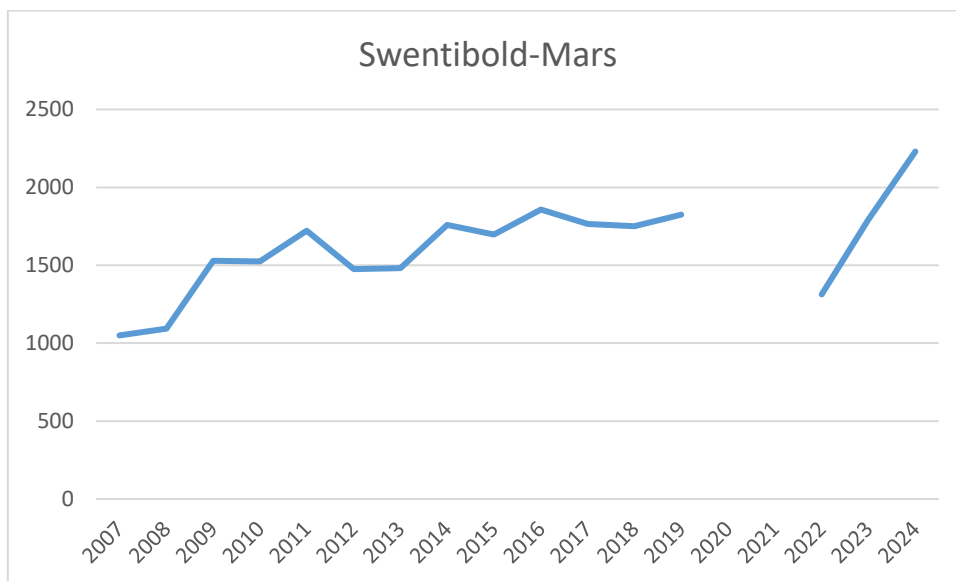
Aantal uitlopers per uur naar geslacht

Afmelduur	Vrouw	Man	Totaal
13			
14	1	9	10
15	3	26	29
16	9	70	79
17	21	79	100
18	48	172	220
19	91	265	356
20	123	264	387
21	127	253	380
22	96	141	237
23	41	65	106
24	12	14	26

Statistieken 2024

Uit bovenstaande tabel is ook af te leiden dat mannen gemiddeld eerder binnen komen dan vrouwen.

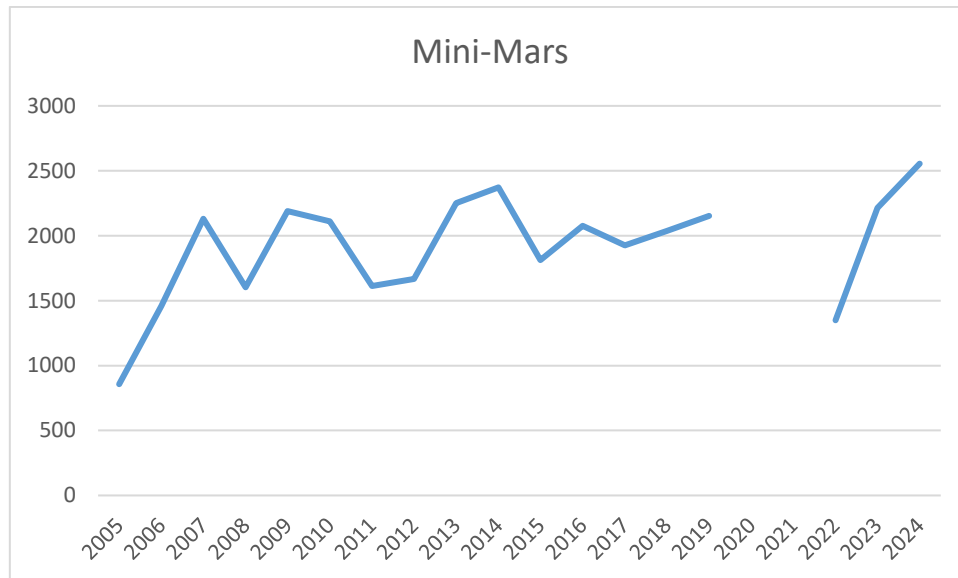
Bij de Swentibold-Mars gingen dit jaar 2230 deelnemers van start en dit is 24% meer dan vorig jaar, toen er 1798 wandelaars op weg gingen voor de 'halve'. Onderstaande grafiek toont het aantal deelnemers sinds de introductie van de Swentibold-Mars.



Interessant is verder nog dat er bijna evenveel vrouwen als mannen aan de start stonden (1118 t.o.v. 1123). Vergeleken met de Kennedy-Mars is dit veel, waar slechts 30% vrouw is.

De gemiddelde leeftijd van de Swentibold-mars wandelaar is hoger dan die van de Kennedy-mars wandelaar, namelijk 42,0 jaar.

Bij de Mini-Mars stonden er 2214 wandelaars aan de start en dit is een stijging (32%) ten opzichte van vorig jaar; toen waren er 1677 deelnemers.



Enkele opvallende zaken voor wat betreft de deelnemers:

- De oudste mannelijke deelnemer (Siebrand Baas uit Groenekan) was 85 jaar, 5 maanden en 24 dagen oud en hij liep de mars voor de 8^e keer uit. Hij is daarmee de oudste deelnemer die ooit de Kennedy-Mars heeft uitgelopen.
- De oudste vrouwelijke deelnemster (Joke Heuts uit Oirsbeek) was 77 jaar en zij liep de tocht voor de 33 keer uit.
- De jongste deelnemer die de mars uitliep was Lasse Munnichs (10 jaar). Hij liep voor de 1^e keer en kwam om 21.31 uur binnen.
- De laatste wandelaar die binnen kwamen was Michel Greten uit Alphen aan den Rijn en hij kwam op de valreep om 01.00 uur binnen.
- Hans van Wakeren is de nieuwe recordhouder. Hij heeft de Kennedy-Mars Sittard 52 keer uitgelopen.
- Jacques Wetzels is tot het rijtje deelnemers toegetreden die de Kennedy-Mars Sittard 50 keer of meer heeft uitgelopen.
- De ober met het gevulde dienblad (Eugène Heijnen uit Den Haag) liep de mars voor de 36^e keer uit.
- In de 59 edities van de Kennedy-Mars zijn in totaal inmiddels 145.097 deelnemers van start gegaan. De teller van de succesvol voltooide marsen staat op 106.218.