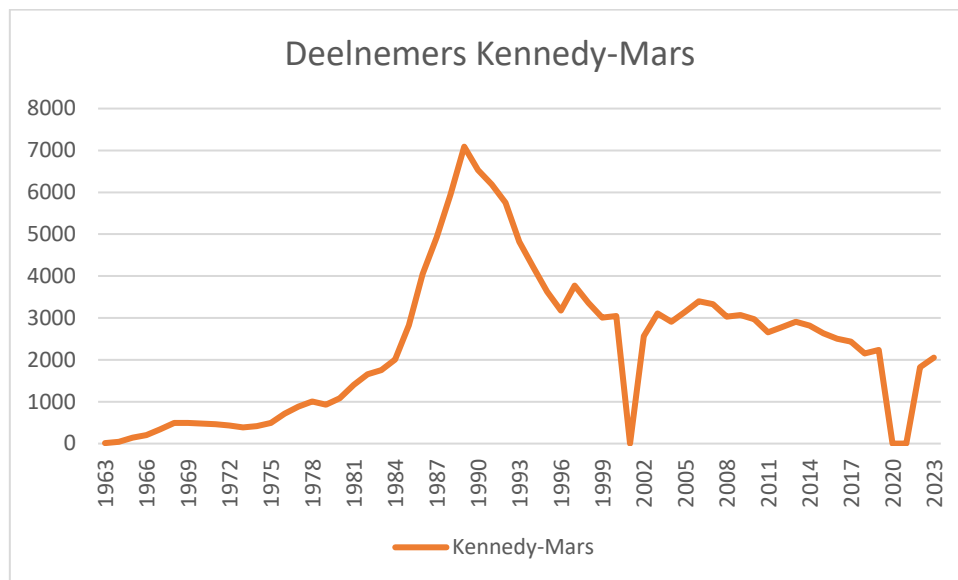


Statistieken 2023

Aan deze Kennedy-Mars hebben 2045 wandelaars deelgenomen. Dit is 12,4% meer dan vorig jaar (1820). Hiervan liep 78,1% de mars uit (mannen 78,4%, vrouwen 77,6%). Dit is 2% meer dan vorig jaar.

70% Van de deelnemers is man en uiteraard komen de meeste deelnemers uit Nederland (90%). 8% Van de wandelaars komt uit België en 2% uit Duitsland. Uit Luxemburg kwamen 2 deelnemers en uit Polen, Oostenrijk en de Verenigde Staten kwam elk 1 deelnemer.

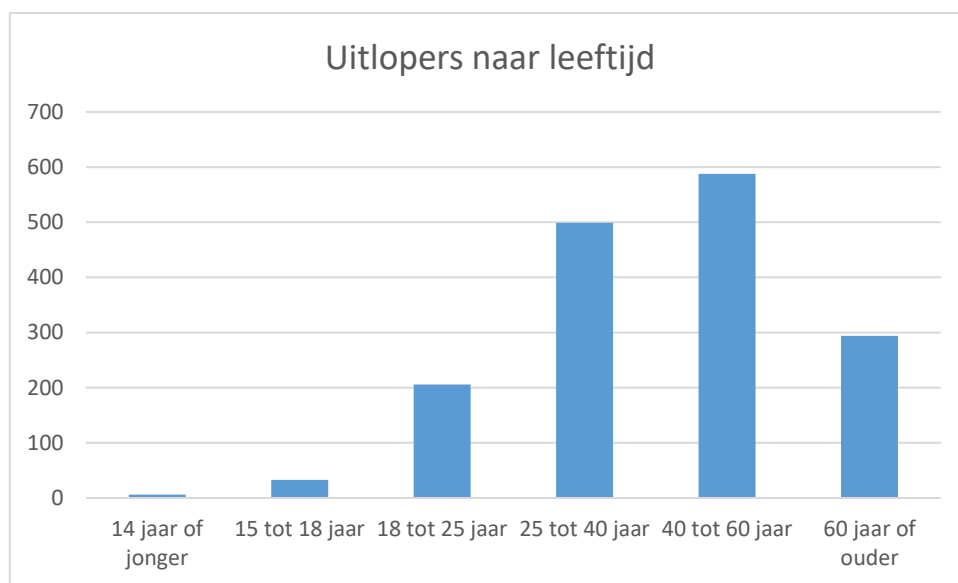
Onderstaande grafiek toont het jaarlijks aantal deelnemers sinds het begin van de mars in 1963. Na de enorme piek, eind jaren 80 begin jaren 90, is duidelijk te zien dat de aantallen nog steeds dalende zijn. Dit jaar was er een forse daling, die waarschijnlijk te wijten is aan de naweën van de coronacrisis.



44% van de deelnemers liep de mars voor de 1^e keer. Dit percentage is 2% hoger dan in 2022. 69% van de debutanten liep de mars uit, terwijl dit percentage bij de ervaren wandelaars (10+) 90% is.

Statistieken 2023

In onderstaande grafiek is het verband te zien tussen de leeftijd en het aantal deelnemers dat de mars uitloopt.



Er deden 35 wandelaars mee in de wedstrijdklasse. 29 Snelwandelaars liepen de mars uit en zij waren allemaal vóór 17.00 uur binnen.

De snelste wedstrijdloper was Bart Taks uit Nieuwstadt met een tijd van 8 uur en 42 minuten. De snelste vrouw in de wedstrijdklasse was Wilma Driessen uit Horst en zij liep een tijd van 10 uur en 26 minuten. Zij was echter niet de snelste vrouw. Dit was Lynn Claessen uit Susteren, die 25 minuten eerder binnen kwam.

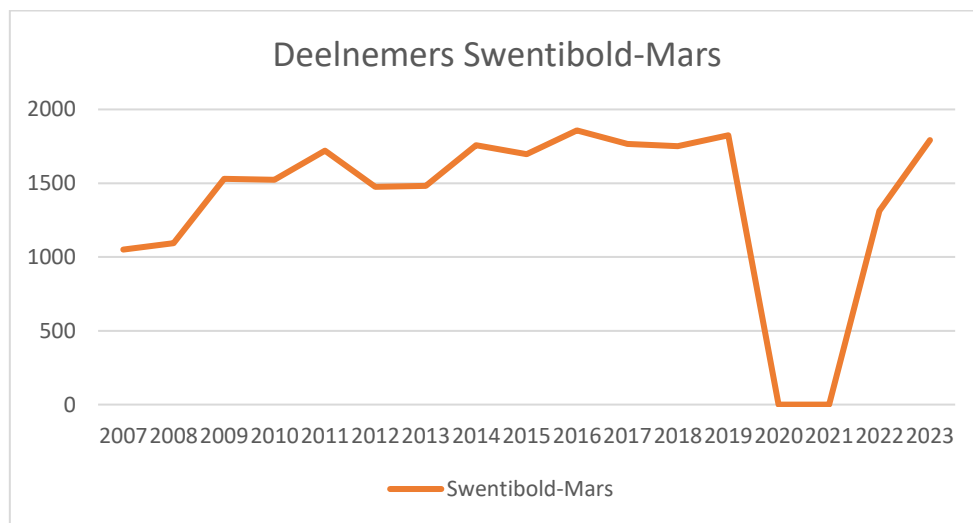
Bij de recreanten kwamen de meeste wandelaars binnen tussen 20 en 21 uur (356=22%). Deze hebben dus een looptijd tussen 15 en 16 uur.

Aantal uitlopers per uur naar geslacht

Afmelduur	Vrouw	Man	Totaal
13		1	1
14		6	6
15	5	13	18
16	4	71	75
17	14	61	75
18	33	124	157
19	73	198	271
20	106	250	356
21	116	190	306
22	62	121	183
23	46	69	115
24	16	19	35

Uit bovenstaande tabel is ook af te leiden dat mannen gemiddeld eerder binnen komen dan vrouwen.

Bij de Swentibold-Mars gingen dit jaar 1798 deelnemers van start en dit is 37% meer dan vorig jaar, toen er 1313 wandelaars op weg gingen voor de 'halve'. Onderstaande grafiek toont het aantal deelnemers sinds de introductie van de Swentibold-Mars.

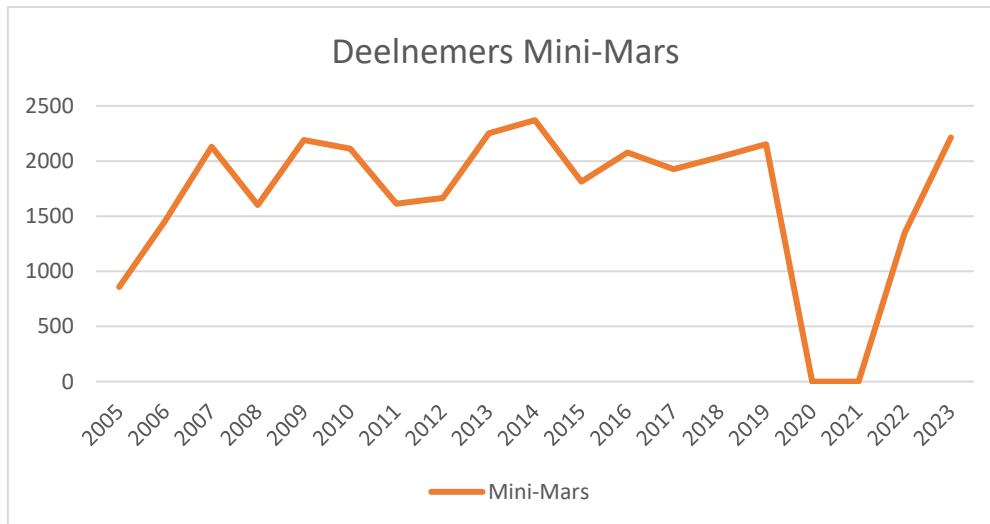


Interessant is verder nog dat er bijna evenveel vrouwen als mannen aan de start stonden (896 t.o.v. 902). Vergeleken met de Kennedymars is dit veel, waar slechts 30% vrouw is.

De gemiddelde leeftijd van de Swentibold-mars wandelaar is hoger dan die van de Kennedymars wandelaar, namelijk 42,4 jaar.

Statistieken 2023

Bij de Mini-Mars stonden er 2214 wandelaars aan de start en dit is een stijging (32%) ten opzichte van vorig jaar; toen waren er 1677 deelnemers.



Enkele opvallende zaken voor wat betreft de deelnemers:

- De oudste mannelijke deelnemer (Siebrand Baas uit Groenekan) was 84 jaar en hij liep de mars voor de 7^e keer uit. De oudste vrouwelijke deelnemster (Ria Wingen-Snel uit Sint Odiliënberg) was 77 jaar en zij liep de tocht voor de 20 keer uit.
- De jongste deelnemer die de mars uitliep was Sanne Hermans (11 jaar). Zij liep voor de 1^e keer en kwam om 22.22 uur binnen.
- De laatste wandelaar die binnen kwamen was Edward Heus uit Hoogwoud en hij kwam op de valreep om 01.00 uur binnen.
- Hans van Wakeren is de nieuwe recordhouder. Hij heeft de Kennedy-Mars Sittard 51 keer uitgelopen.
- John Vroomen is tot het rijtje deelnemers toegetreden die de Kennedy-Mars Sittard 50 keer of meer heeft uitgelopen.
- De ober met het gevulde dienblad (Eugène Heijnen uit Den Haag) liep de mars voor de 35^e keer uit.
- In de 58 edities van de Kennedy-Mars zijn in totaal inmiddels 142.672 deelnemers van start gegaan. De teller van de succesvol voltooide marsen staat op 104.288.