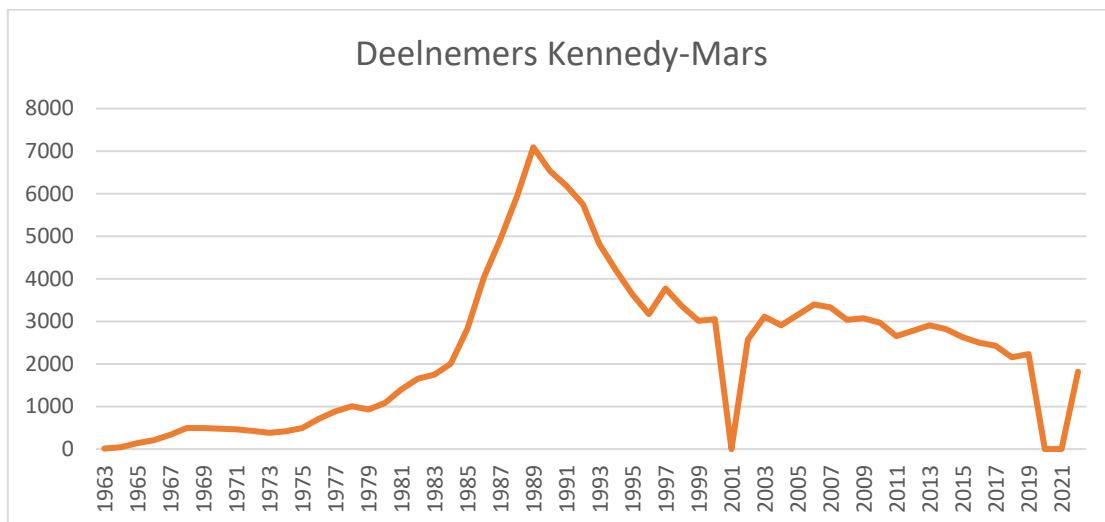


Statistieken 2022

Aan deze Kennedy-Mars hebben 1820 wandelaars deelgenomen. Dit is 18,5% minder dan vorig jaar (2233). Hiervan liep 76% de mars uit (mannen 75%, vrouwen 79%). Dit is 1% lager dan vorig jaar.

72% Van de deelnemers is man en uiteraard komen de meeste deelnemers uit Nederland (92%). 7% Van de wandelaars komt uit België en 1,2% uit Duitsland. 1 Deelnemer kwam uit Litouwen en 1 uit Polen.

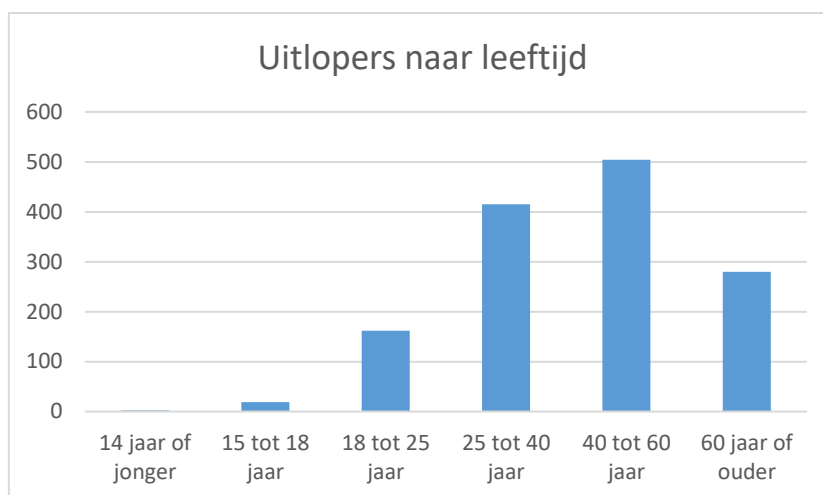
Onderstaande grafiek toont het jaarlijks aantal deelnemers sinds het begin van de mars in 1963. Na de enorme piek, eind jaren 80 begin jaren 90, is duidelijk te zien dat de aantallen nog steeds dalende zijn. Dit jaar was er een forse daling, die waarschijnlijk te wijten is aan de naweeën van de coronacrisis.



42% van de deelnemers liep de mars voor de 1^e keer. Dit percentage is 5% hoger dan in 2019. 65% van de debutanten liep de mars uit, terwijl dit percentage bij de ervaren wandelaars (10+) 93% is.

Statistieken 2022

In onderstaande grafiek is het verband te zien tussen de leeftijd en het aantal deelnemers dat de mars uitloopt.



Er deden 29 wandelaars mee in de wedstrijdklasse. 25 Snelwandelaars liepen de mars uit en zij waren allemaal vóór 17.00 uur binnen.

De snelste wedstrijdloper was Bart Taks uit Nieuwstadt met een tijd van 8 uur en 26 minuten. De snelste vrouw in de wedstrijdklasse was Marion Sijben uit Meers en zij liep een tijd van 11 uur en 20 minuten. Zij was echter niet de snelste vrouw. Dit was Wilma Driessen uit Horst, die 1 uur en 11 minuten eerder binnen kwam.

Bij de recreanten kwamen de meeste wandelaars binnen tussen 20 en 21 uur (281=20%). Deze hebben dus een looptijd tussen 15 en 16 uur.

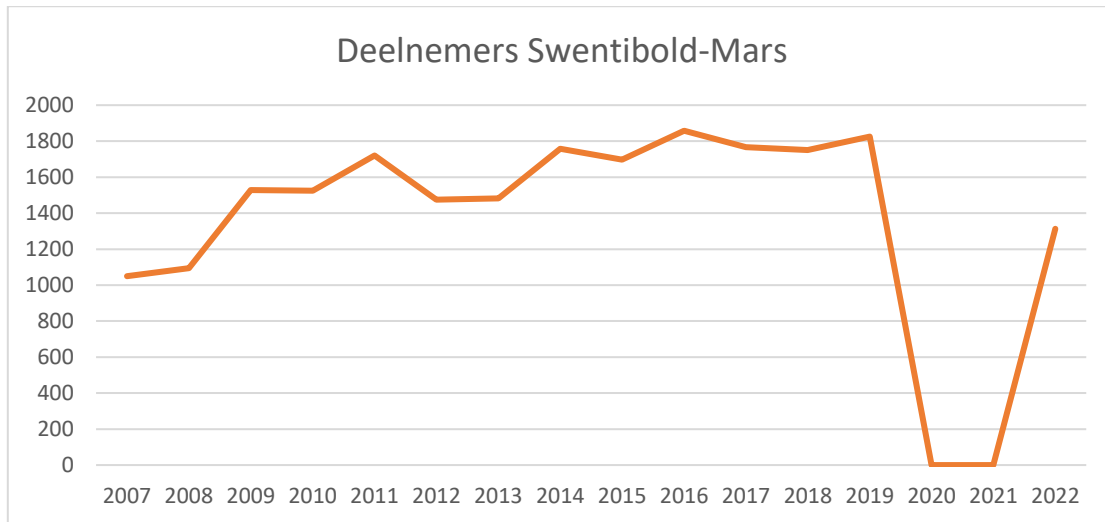
Aantal uitlopers per uur naar geslacht

Afmelduur	Vrouw	Man	Totaal
13		1	1
14		4	4
15	2	12	14
16	8	44	52
17	14	42	56
18	26	104	130
19	63	185	248
20	67	214	281
21	83	148	231
22	78	143	221
23	54	67	121
24	7	16	23

Uit bovenstaande tabel is ook af te leiden dat mannen gemiddeld eerder binnen komen dan vrouwen.

Statistieken 2022

Bij de Swentibold-Mars gingen dit jaar 1313 deelnemers van start en dit is 28% minder dan vorig jaar, toen er 1829 wandelaars op weg gingen voor de ´halve´. Onderstaande grafiek toont het aantal deelnemers sinds de introductie van de Swentibold-Mars.



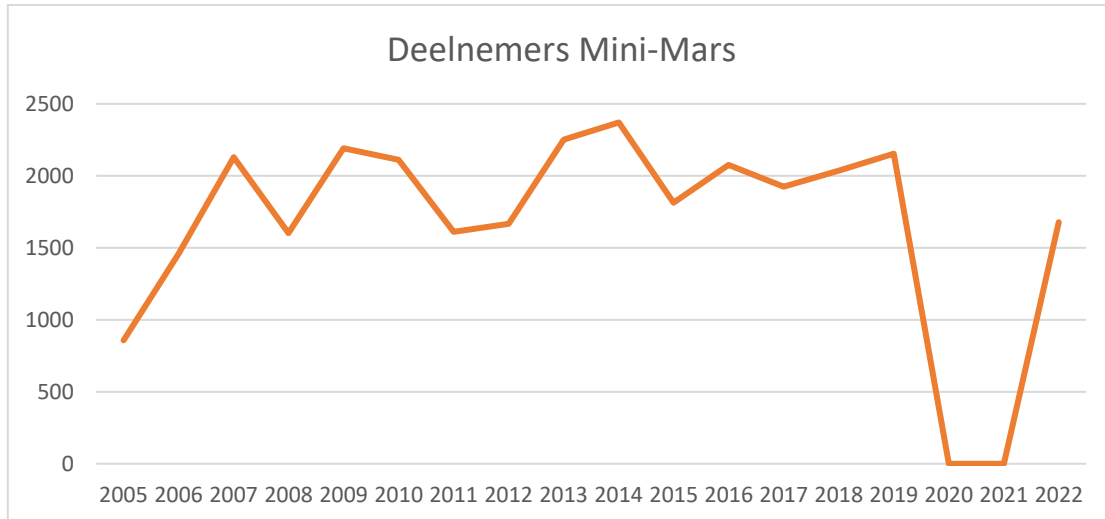
Interessant is verder nog dat er iets meer vrouwen dan mannen aan de start stonden (662 t.o.v. 651). Vergeleken met de Kennedymars is dit veel, waar slechts 28% vrouw is.

De gemiddelde leeftijd van de Swentibold-mars wandelaar is hoger dan die van de Kennedymars wandelaar, namelijk 44,6 jaar.



Statistieken 2022

Bij de Mini-Mars stonden er 1677 wandelaars aan de start en dit is een daling (22%) ten opzichte van vorig jaar; toen waren er 2153 deelnemers.



Enkele opvallende zaken voor wat betreft de deelnemers:

- De oudste mannelijke deelnemer (Siebrand Baas uit Groenekan bij Utrecht) was 83 jaar en hij liep de mars voor de 7^e keer uit. De oudste vrouwelijke deelnemster (Conny Raijmakers) was 74 jaar en zij liep de tocht voor de 16^e keer uit.
- De jongste deelnemer die de mars uitliep was Linde Kratsborn (13 jaar). Zij liep voor de 1^e keer en kwam om 19.28 uur binnen.
- De laatste wandelaar die binnen kwamen was Niels Willems uit Eindhoven en hij kwam op de valreep om 01.00 uur binnen.
- Er zijn 2 wandelaars die het record van Jean Heijnens (50x) hebben geëvenaard Dit zijn Hans van Wakeren(Stein) en Loes Tummers(Puth).
- De ober met het gevulde dienblad (Eugène Heijnen uit Den Haag) liep de mars voor de 34^e keer uit.
- In de 57 edities van de Kennedy-Mars zijn in totaal inmiddels 140622 deelnemers van start gegaan. De teller van de succesvol voltooide marsen staat op 102.693.