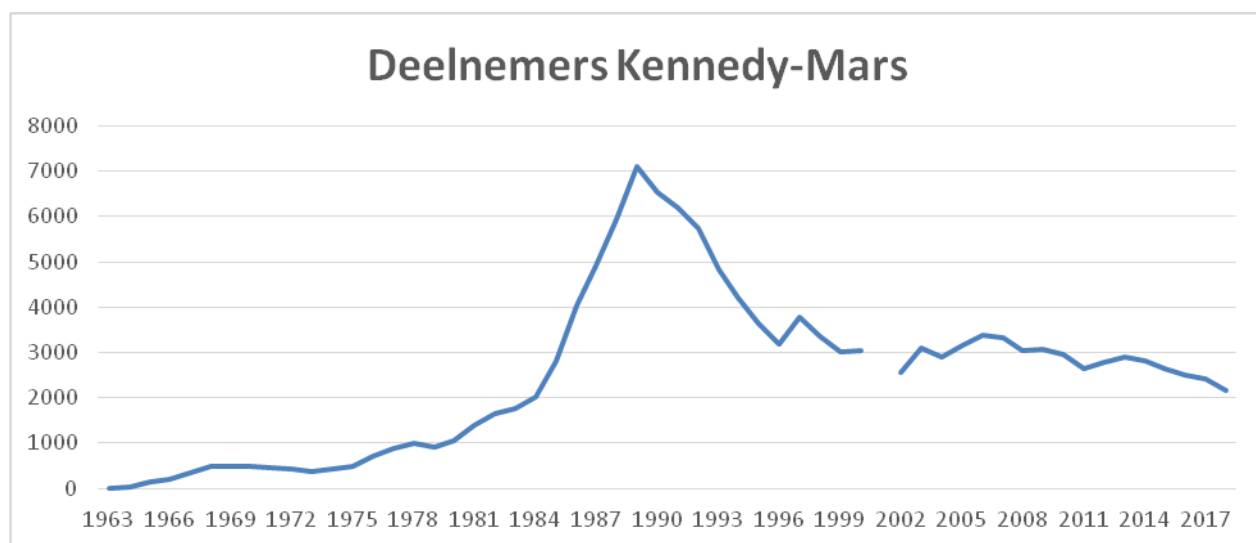


Statistieken 55^e Kennedy-Mars Sittard

Aan deze Kennedy-Mars hebben 2155 wandelaars deelgenomen. Dit is 11% minder dan vorig jaar (2430). Hiervan liep 79% de mars uit (mannen 80%, vrouwen 77%) en dit percentage is gelijk aan 2017.

68% van de deelnemers is man en uiteraard komen de meeste deelnemers uit Nederland (85%). 10% van de wandelaars komt uit België en 2% uit Duitsland. Eén deelnemer kwam uit Japan!

Onderstaande grafiek toont het jaarlijks aantal deelnemers sinds het begin van de mars in 1963. Na de enorme piek, eind jaren 80 begin jaren 90, is duidelijk te zien dat de aantallen nog steeds dalende zijn.



35% van de deelnemers liep de mars voor de 1^e keer. Dit percentage blijft dalen. 66% van de debutanten liep de mars uit, terwijl dit percentage bij de ervaren wandelaars (10+) 92% is.

In onderstaande tabel is het verband te zien tussen de leeftijd en het percentage deelnemers dat de mars uitloopt. Hieruit blijkt dat karakter en doorzettingsvermogen stijgt met de leeftijd.

Leeftijd	Percentage uitlopers
14 jaar of jonger	67
15 tot 18 jaar	64
18 tot 25 jaar	76
25 tot 40 jaar	71
40 tot 60 jaar	83
Ouder dan 60 jaar	85

Er deden 28 wandelaars mee in de wedstrijdklasse. 26 Snelwandelaars liepen de mars uit en zij waren allemaal vóór 17.00 uur binnen. Opvallend is dat ook het aantal wedstrijdlopers blijft dalen. De snelste wedstrijdloper was Bart Taks uit Nieuwstadt met een tijd van 8 uur en 30 minuten. De snelste vrouw in de wedstrijdklasse was Romy de Bruijn uit Geleen en zij liep een tijd van 10 uur en 50 minuten.

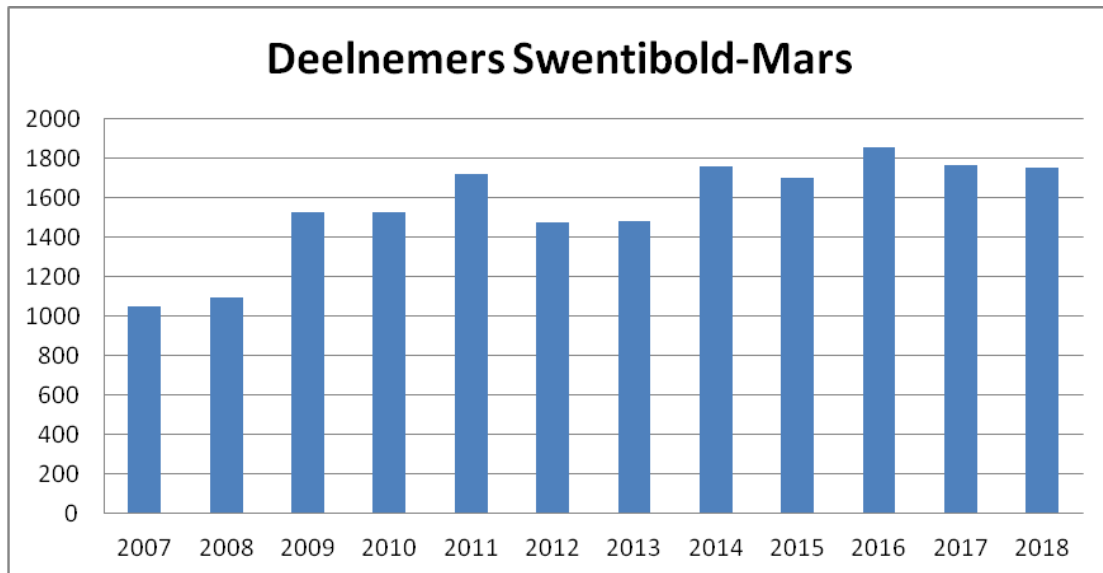
Bij de recreanten kwamen de meeste wandelaars binnen tussen 20 en 21 uur (366=19%). Deze hebben dus een looptijd tussen 15 en 16 uur.

Percentage uitlopers per uur naar geslacht

Afmelduur	Geslacht	
	Mannen	Vrouwen
13	0,34	
14	0,94	
15	1,96	0,78
16	4,36	1,94
17	7,94	4,46
18	14,01	11,43
19	20,58	19,19
20	18,96	19,38
21	14,26	15,89
22	10,76	18,41
23	4,10	6,78
24	0,77	1,74

Uit bovenstaande tabel is af te leiden dat mannen gemiddeld eerder binnen komen dan vrouwen en dus blijkbaar ook harder lopen

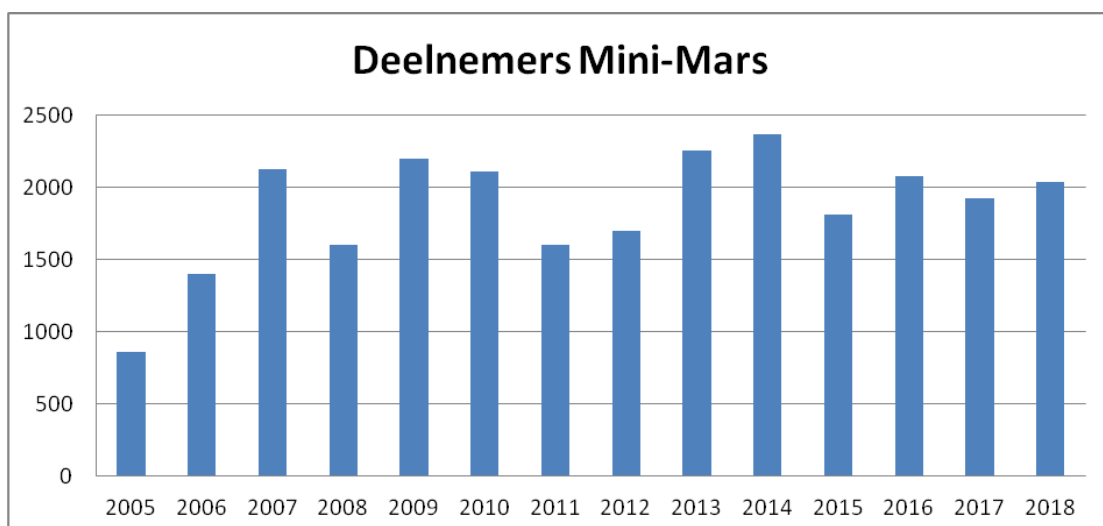
Bij de Swentibold-Mars gingen dit jaar 1751 deelnemers van start en dit is vrijwel gelijk aan vorig jaar, toen er 1766 wandelaars op weg gingen voor de 'halve'. Onderstaande grafiek toont het aantal deelnemers sinds de introductie van de Swentibold-Mars. Het aantal deelnemers lijkt zich te consolideren tussen de 1700 en 1800.



Interessant is verder nog dat er meer vrouwen dan mannen aan de start stonden (919 en dit is 52%). Vergeleken met de Kennedymars is dit veel, waar slechts 32% vrouw is.

Ook opvallend is dat de gemiddelde leeftijd van de Swentibold-mars wandelaar (44 jaar) niet zo veel afwijkt van de Kennedy-mars wandelaar (42 jaar).

Bij de Mini-Mars stonden er 2037 wandelaars aan de start en dit is een stijging (6%) ten opzichte van vorig jaar; toen waren er 1925 deelnemers. Hoewel de ontwikkeling een grillig beeld laat zien, blijkt uit onderstaande grafiek dat na een spectaculaire groei de eerste 3 jaren en nu sprake lijkt van een soort consolidatie: gemiddeld rond de 2000 wandelaars.



Enkele opvallende zaken voor wat betreft de deelnemers:

- De oudste mannelijke deelnemer (Piet Ottenheym uit Lomm) was 83 jaar en hij liep de mars voor de 10^e keer uit. De oudste

vrouwelijke deelneemster (Annemiek Simons) was 74 jaar en zij liep de tocht voor de 8^e keer uit.

- De jongste deelnemer die de mars uitliep was Kenny Theunissen (13 jaar). Hij liep voor de 1^e keer en kwam om 19.52 uur binnen.
- De laatste wandelaar die binnen kwam (00:49 uur) was Jean-Paul Heiden uit Melick.
- Er zijn 3 wandelaars die richting het record van Jean Heijns (50x) benaderen. Met 48 deelnames zijn dit Hans van Wakeren(Stein), John Vroomen(Sittard) en Loes Tummers(Puth).
- De ober met het gevulde dienblad (Eugène Heijnen uit Den Haag) liep de mars voor de 32^e keer uit.
- In de 55 edities van de Kenndy-Mars zijn in totaal inmiddels 136519 deelnemers van start gegaan. Bijna 100000 keer is dit succesvol afgerond.