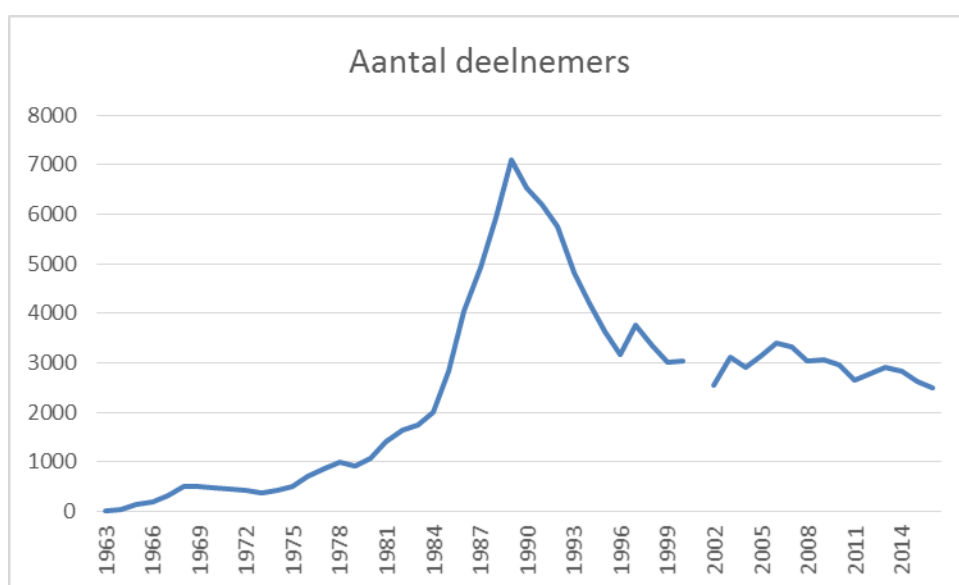


## Statistieken 53<sup>e</sup> Kennedy-Mars Sittard

Aan deze Kennedy-Mars hebben 2504 wandelaars deelgenomen. Dit is 5% minder dan vorig jaar (2635). Hiervan liep 79% de mars uit (mannen 80%, vrouwen 78%) en dit is 4% meer dan in 2015.

70% van de deelnemers is man en uiteraard komen de meeste deelnemers uit Nederland (90%). 9% van de wandelaars komt uit België en 1% uit Duitsland.

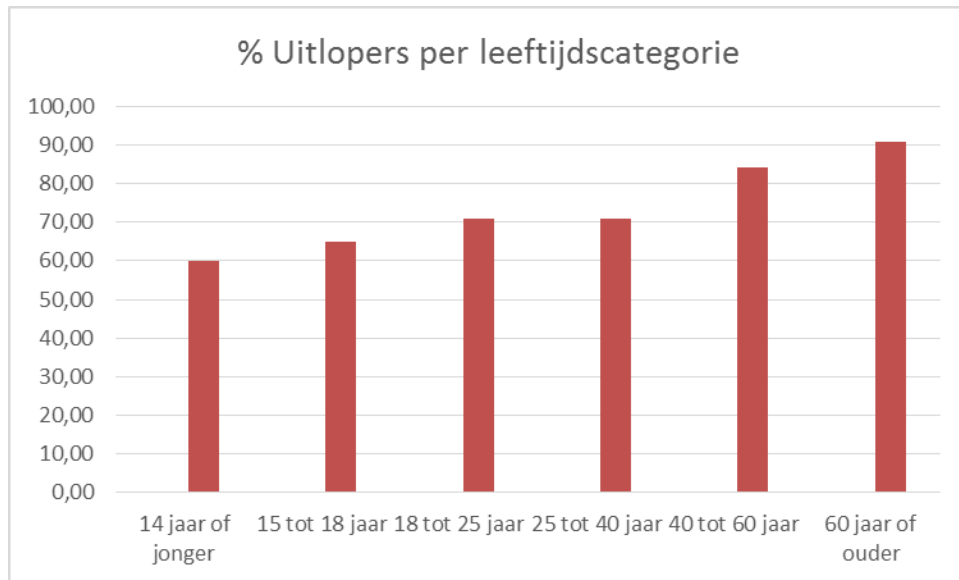
Onderstaande grafiek toont het aantal deelnemers aller tijden. De aanvankelijk geleidelijke stijging tot eind jaren 70; de enorme toename daarna met de piek in 1989 (meer dan 7000 deelnemers). Daarna de sterke daling tot de eeuwwisseling. De laatste 10 jaar lijkt het aantal deelnemers langzaam te dalen.



36% van de deelnemers liep de mars voor de 1<sup>e</sup> keer.

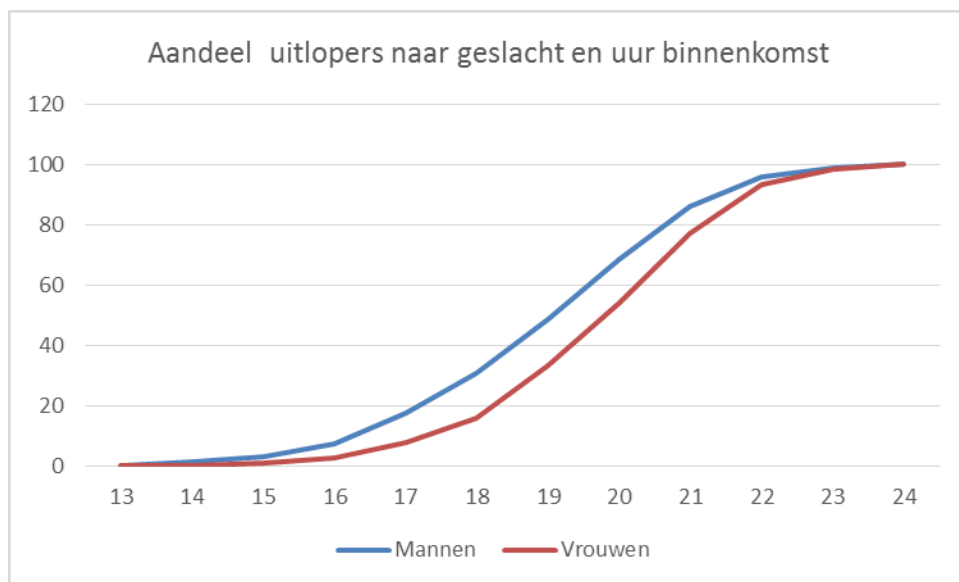
65% van de debutanten liep de mars uit, terwijl dit percentage bij de ervaren wandelaars (10+) ruim 92% is.

In onderstaande grafiek is het verband te zien tussen de leeftijd en het percentage deelnemers dat de mars uitloopt. Hieruit blijkt dat karakter en doorzettingsvermogen stijgt met de leeftijd.



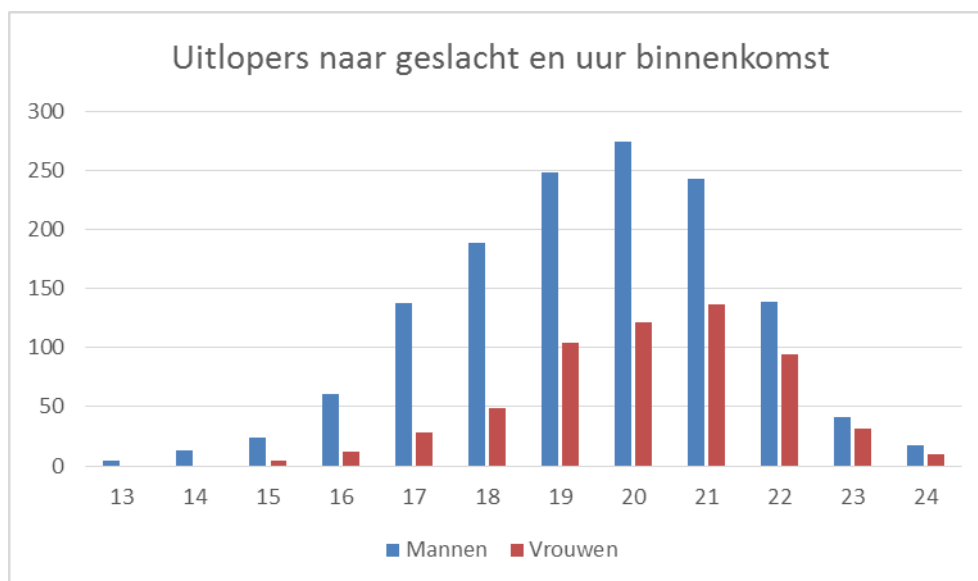
Er deden 35 wandelaars mee in de wedstrijdklasse. 29 Snelwandelaars liepen de mars uit en zij waren allemaal vóór 17.00 uur binnen. Opvallend is dat het aantal wedstrijdlopers blijft dalen. De snelste wedstrijdloper was Jack Koolen uit Nieuwstadt met een tijd van 8 uur 42 minuten en 42 seconden. De snelste vrouw was Ilona Klinkendon uit Barendrecht en zij liep een tijd van 10 uur en 10 minuten.

Bij de recreanten kwamen de meeste wandelaars binnen tussen 20 en 21 uur (395=16%). Deze hebben dus een looptijd tussen 15 en 16 uur.



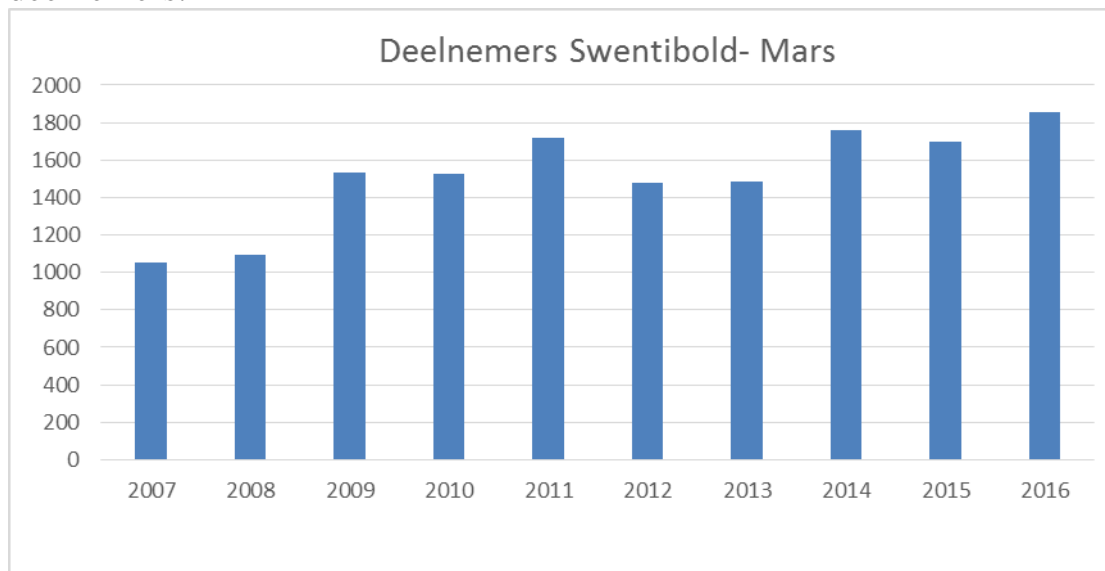
Uit bovenstaande grafiek blijkt dat mannen sneller lopen dan vrouwen. Om 19 uur was bijna 50% van de mannen al binnen, terwijl op dat tijdstip pas net 30% van de vrouwen de finish had gepasseerd.

In onderstaande grafiek is dit nog eens op een andere manier weergegeven. De meeste mannen komen binnen tussen 19 en 20 uur, terwijl dit bij de vrouwen tussen 21 en 22 uur is.



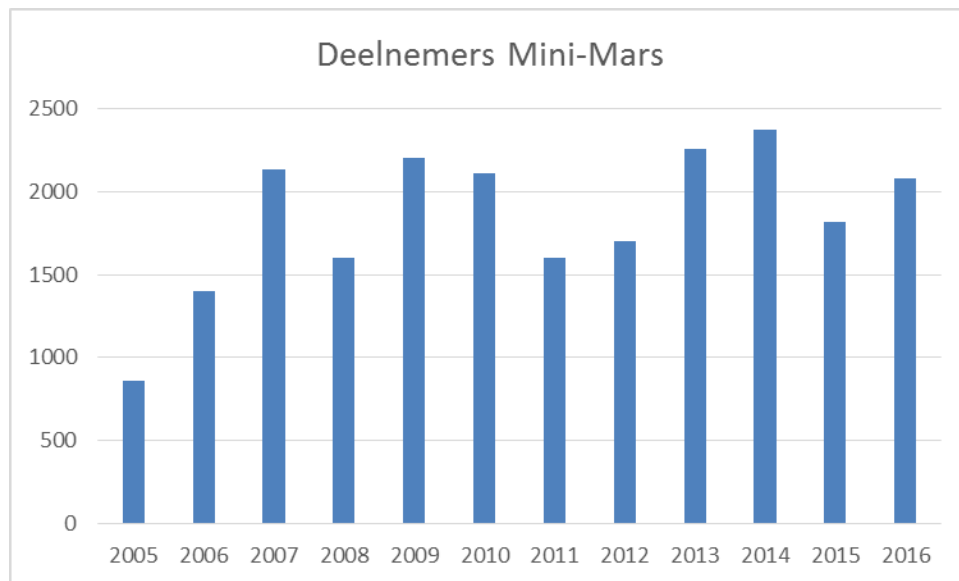
Bij de Swentibold-Mars gingen dit jaar 1858 deelnemers van start en dit is flink meer (bijna 10%) dan vorig jaar, toen er 1698 wandelaars op weg gingen voor de 'halve'.

Onderstaande grafiek toont het aantal deelnemers sinds de introductie van de Swentibold-Mars. Hieruit blijkt een geleidelijke stijging in het aantal deelnemers.



Bij de Mini-Mars stonden er 2076 wandelaars aan de start en dit is een ruime toename (15%) ten opzichte van vorig jaar; toen waren er slechts 1813 deelnemers, hetgeen echter waarschijnlijk te maken had met het slechte weer toen, terwijl het dit jaar heel mooi was.

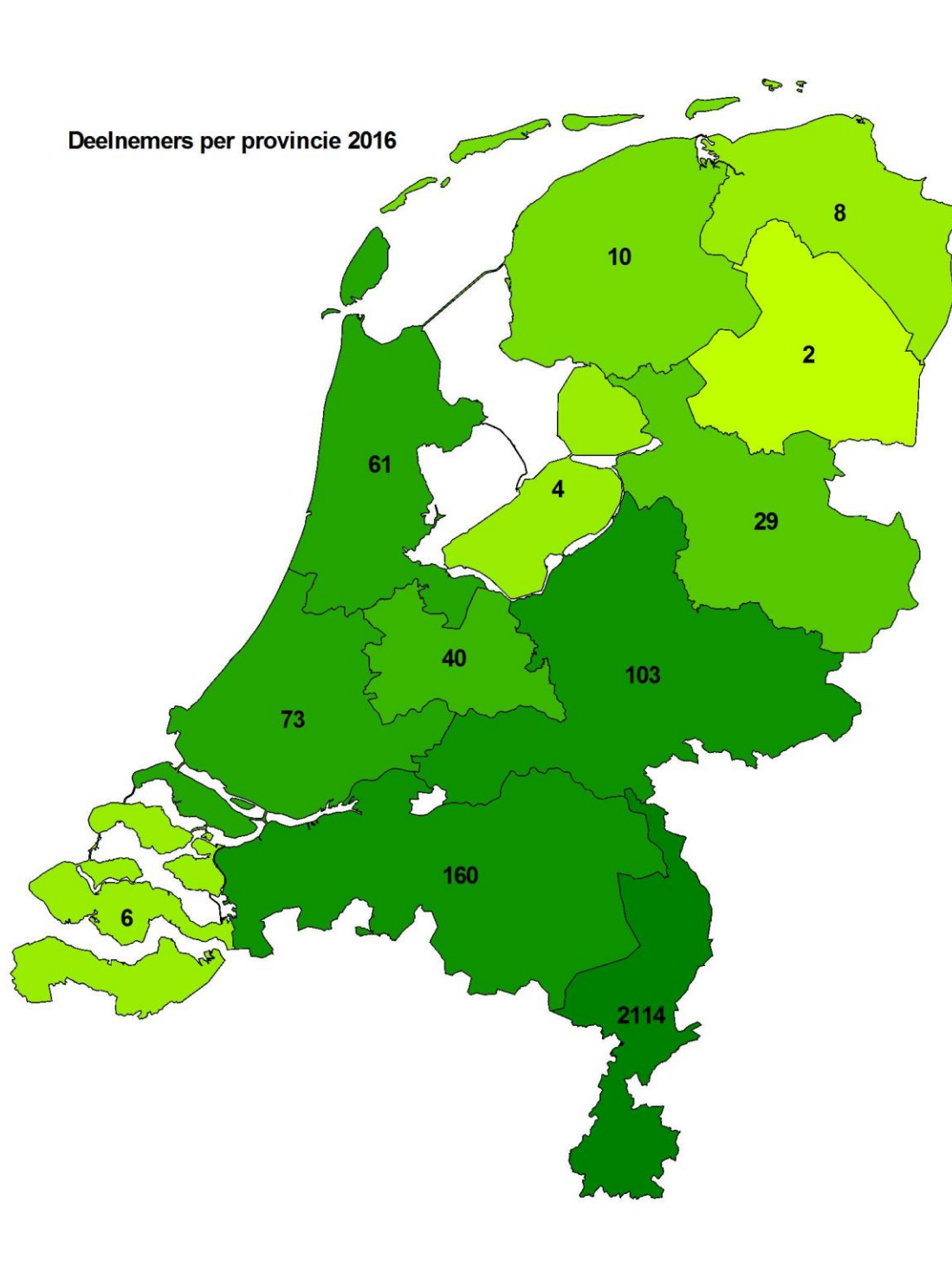
Hoewel de ontwikkeling een grillig beeld laat zien, blijkt uit onderstaande grafiek toch duidelijk de toename van het aantal deelnemers door de jaren heen, van de ruim 800 in 2005 tot de bijna 2100 dit jaar.



Enkele opvallende zaken voor wat betreft de deelnemers:

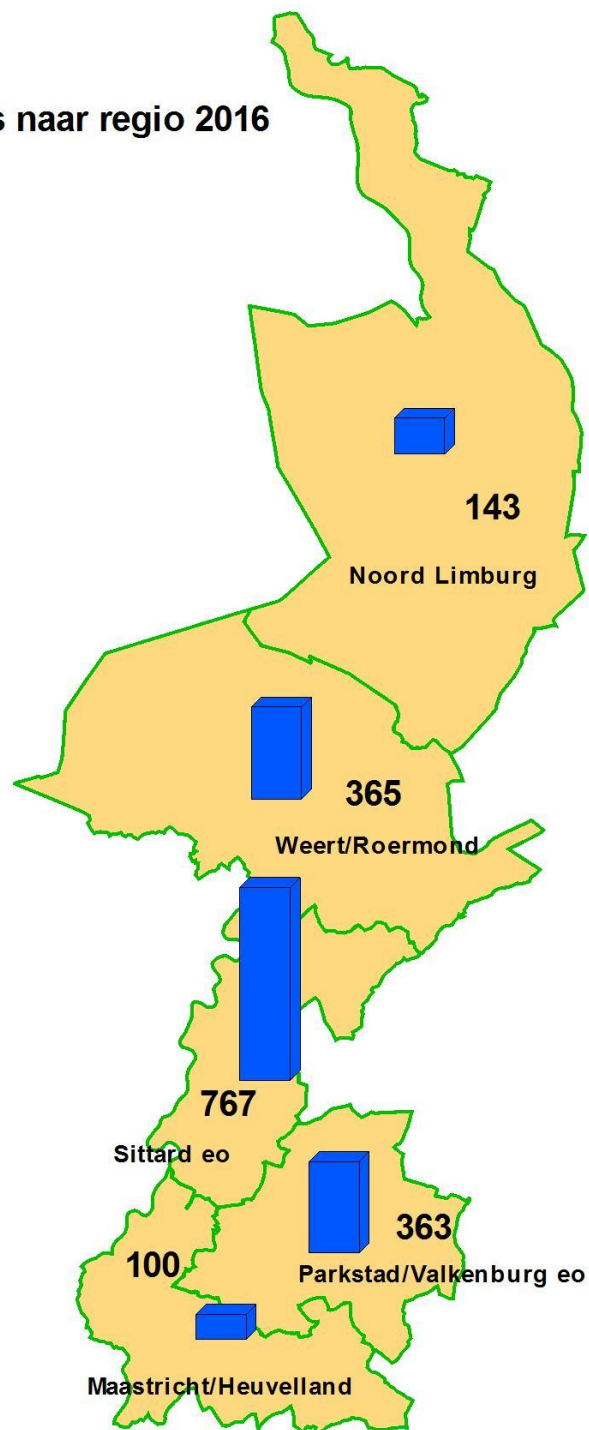
- De oudste mannelijke deelnemer (Paul Röhner uit Den Bosch) was 81 jaar en hij liep de mars voor de 31<sup>e</sup> keer uit. De oudste vrouwelijke deelnemster (José Verheijen) was 73 jaar en zij liep de tocht voor de 31<sup>e</sup> keer uit.
- De jongste deelnemer (Joao Eummelen) was 11 jaar. Hij liep de Kennedy-Mars voor de 1<sup>e</sup> keer en kwam om 21.31 uur binnen.
- De laatste wandelaar die binnen kwam (Jill Hofsteenge uit Heerlen) had meer dan de volledige 20 uur nodig om de mars uit te lopen.
- Algemeen recordhouder voor wat betreft het aantal deelnames, Jean Heynens uit Hoensbroek, liep de mars dit jaar voor de 49<sup>e</sup> keer uit. Bij de vrouwen staat de teller van de recordhoudster (Loes Tummers uit Puth) inmiddels op 46 deelnames.
- Er waren dit jaar weinig deelnemers van buiten Nederland, België of Duitsland: slechts 2 Spanjaarden en 2 Luxemburgers.
- De ober met het gevulde dienblad (Eugène Heijnen uit Den Haag) liep de mars voor de 30<sup>e</sup> keer uit.
- In de 53 edities van de Kenndy-Mars zijn in totaal inmiddels meer dan 132000 deelnemers van start gegaan. Ruim 94000 keer is dit succesvol afgerond.

## Herkomst lopers

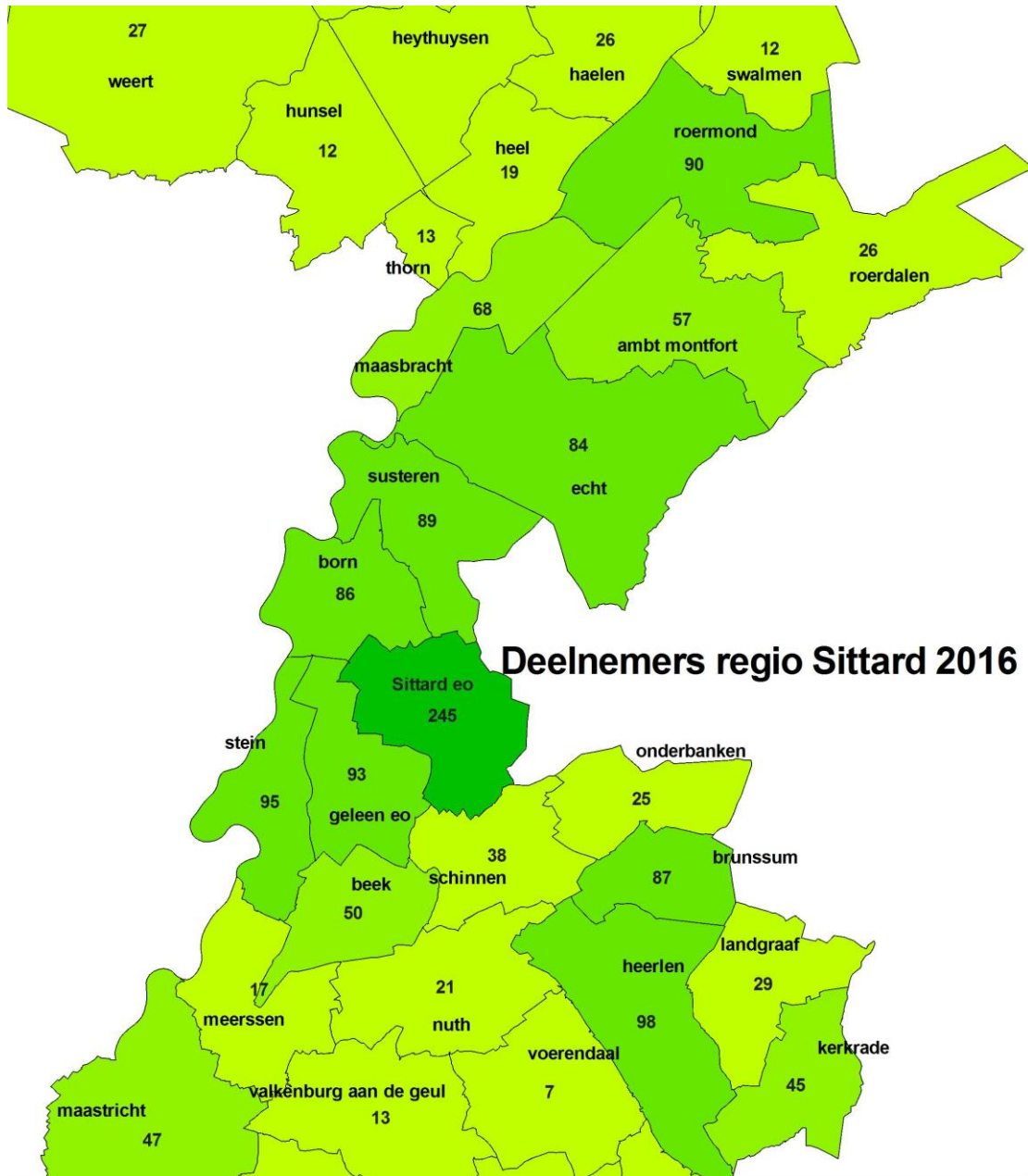


Het ligt uiteraard voor de hand dat er een relatie is tussen het aantal deelnemers en de afstand die gereisd moet worden om Sittard te bereiken. In bovenstaand kaartje is te zien van welke provincies de deelnemers uit Nederland afkomstig zijn. Opvallend is dat het aantal deelnemers uit de verder weg gelegen provincies langzaam daalt en dat er meer wandelaars komen uit Noord Brabant, Gelderland en Limburg.

## Deelnemers naar regio 2016



Deelnemers uit de provincie Limburg komen uiteraard vooral uit de regio Sittard. Het aantal wandelaars uit de regio's Sittard en Weert/Roermond is gedaald tov. 2015.



De herkomst van de deelnemers uit de omgeving van Sittard toont over de hele regio een lichte daling.